



ИНН 5040010068

КПП 504001001 Стр. 001



Форма по КНД 0710099

Бухгалтерская (финансовая) отчетность

Номер корректировки 0

Отчетный период (код) 34

Отчетный год 2015

ОАО "ГЖЕЛЬСКИЙ КИРПИЧНЫЙ ЗАВОД"

(наименование организации)

Дата утверждения отчетности

Код вида экономической деятельности по классификатору ОКВЭД

26.40

Код по ОКПО

05073825

Форма собственности (по ОКФС)

16

Организационно-правовая форма (по ОКОПФ)

47

Единица измерения: (тыс. руб. / млн. руб. – код по ОКЕИ)

384

На 16 страницах

с приложением документов или их копий на листах

Достоверность и полноту сведений, указанных в настоящем документе, подтверждаю:

- 1 1 – руководитель
- 2 – уполномоченный представитель

ОГАННИСЯН
АШОТ
ГАРНИКОВИЧ

(фамилия, имя, отчество* руководителя (уполномоченного представителя) полностью)

Подпись

Дата

МП

Наименование документа, подтверждающего полномочия представителя



Заполняется работником налогового органа

Сведения о представлении документа

Данный документ представлен (код)

на страницах

в составе (отметить знаком V)

0710001	0710002
0710003	0710004
0710005	0710006

с приложением документов или их копий на листах

Дата представления документа

Зарегистрирован за №

Фамилия, И. О.*

Подпись

* Отчество при наличии.

** При наличии.





ИНН 5040010068

КПП 504001001 стр. 002



+

Местонахождение (адрес)

Почтовый индекс 140165

Субъект Российской Федерации (код) 50

Район РАМЕНСКИЙ Р-Н

Город _____

Населенный пункт (село, поселок и т.п.) ГЖЕЛЬ П

Улица (проспект, переулок и т.п.) _____

Номер дома (владения) _____


Номер корпуса (строения) АДМИНИСТРАТИВНЫЙ

Номер офиса КОРПУС

+



+



+



ИНН 5040010068

КПП 504001001 Стр. 003





Форма по ОКУД 0710001

Бухгалтерский баланс

АКТИВ

Пояснения ¹	Наименование показателя	Код строки	На отчетную дату отчетного периода	На 31 декабря предыдущего года	На 31 декабря года, предшествующего предыдущему
1	2	3	4	5	6
I. ВНЕОБОРОТНЫЕ АКТИВЫ					
	Нематериальные активы	1110			
	Результаты исследований и разработок	1120			
	Нематериальные поисковые активы	1130			
	Материальные поисковые активы	1140			
1 . 1	Основные средства	1150	1 5 3 8 7 7 3	1 6 3 7 2 1 6	1 7 2 6 5 0 2
	Доходные вложения в материальные ценности	1160			
2 . 1	Финансовые вложения	1170	3	3	3
	Отложенные налоговые активы	1180	2 7 7 6 0 9	2 4 5 1 0 8	2 1 7 2 0 7
1 . 2	Прочие внеоборотные активы	1190	4 2 5 6	8 3 8 5	5 6 2 0
	Итого по разделу I	1100	1 8 2 0 6 4 1	1 8 9 0 7 1 2	1 9 4 9 3 3 2
II. ОБОРОТНЫЕ АКТИВЫ					
3 . 1	Запасы	1210	2 2 0 7 1 7	1 5 8 8 7 2	1 4 3 3 0 8
	Налог на добавленную стоимость по приобретенным ценностям	1220	1 0 1		
2 4 0	Дебиторская задолженность	1230	4 3 6 0 2	2 7 3 7 6	3 9 5 4 9
	Финансовые вложения (за исключением денежных эквивалентов)	1240			
ОДДС	Денежные средства и денежные эквиваленты	1250	6 0 2 8	5 9 0 9 4	7 0 0 6
	Прочие оборотные активы	1260			
	Итого по разделу II	1200	2 7 0 4 4 8	2 4 5 3 4 2	1 8 9 8 6 3
	БАЛАНС	1600	2 0 9 1 0 8 9	2 1 3 6 0 5 4	2 1 3 9 1 9 5






ИНН 5040010068

КПП 504001001 Стр. 004



ПАССИВ

Пояснения ¹	Наименование показателя	Код строки	На отчетную дату отчетного периода	На 31 декабря предыдущего года	На 31 декабря года, предшествующего предыдущему
1	2	3	4	5	6
III. КАПИТАЛ И РЕЗЕРВЫ					
	Уставный капитал (складочный капитал, уставный фонд, вклады товарищей)	1310	1 4 0	1 4 0	1 4 0
	Собственные акции, выкупленные у акционеров	1320			
	Переоценка внеоборотных активов	1340	1 1 9 4 7	1 1 9 4 7	1 1 9 4 7
	Добавочный капитал (без переоценки)	1350			
	Резервный капитал	1360			
	Нераспределенная прибыль (непокрытый убыток)	1370	(1086979)	(981075)	(853094)
	Итого по разделу III	1300	(1074892)	(968988)	(841007)
III. ЦЕЛЕВОЕ ФИНАНСИРОВАНИЕ³					
	Паевой фонд	1310			
	Целевой капитал	1320			
	Целевые средства	1350			
	Фонд недвижимого и особо ценного движимого имущества	1360			
	Резервный и иные целевые фонды	1370			
	Итого по разделу III	1300			
IV. ДОЛГОСРОЧНЫЕ ОБЯЗАТЕЛЬСТВА					
	Заемные средства	1410	3 0 9 6 9 1 8	3 0 0 6 5 9 6	2 8 8 0 0 7 3
	Отложенные налоговые обязательства	1420	1 2 5 8 4	5 4 1 6	9 1 3 2
	Оценочные обязательства	1430			
	Прочие обязательства	1450			
	Итого по разделу IV	1400	3 1 0 9 5 0 2	3 0 1 2 0 1 2	2 8 8 9 2 0 5





ИНН 5040010068

КПП 504001001 стр. 005




+

Пояснения ¹	Наименование показателя	Код строки	На отчетную дату отчетного периода	На 31 декабря предыдущего года	На 31 декабря года, предшествующего предыдущему
1	2	3	4	5	6
V. КРАТКОСРОЧНЫЕ ОБЯЗАТЕЛЬСТВА					
	Заемные средства	1510			
4 . 3	Кредиторская задолженность	1520	5 6 4 7 9	9 3 0 3 0	9 0 9 9 7
	Доходы будущих периодов	1530			
	Оценочные обязательства	1540			
	Прочие обязательства	1550			
	Итого по разделу V	1500	5 6 4 7 9	9 3 0 3 0	9 0 9 9 7
	БАЛАНС	1700	2 0 9 1 0 8 9	2 1 3 6 0 5 4	2 1 3 9 1 9 5

+

Примечания
 1 Указывается номер соответствующего пояснения к бухгалтерскому балансу и отчету о финансовых результатах.
 2 Здесь и в других формах отчетов вычитаемый или отрицательный показатель показывается в круглых скобках.
 3 Заполняется некоммерческими организациями.

+



+



ИНН 5040010068

КПП 504001001 Стр. 006



Расшифровка отдельных показателей бухгалтерского баланса

Лист представляется при наличии расшифровок

Пояснения	Наименование показателя	Код строки	На отчетную дату отчетного периода	На 31 декабря предыдущего года	На 31 декабря года, предшествующего предыдущему
1	2	3	4	5	6
Нематериальные активы (стр. 1110), в том числе:					
		11101			
		11102			
		11103			
Результаты исследований и разработок (стр. 1120), в том числе:					
		11201			
		11202			
Нематериальные поисковые активы (стр. 1130), в том числе:					
		11301			
		11302			
Материальные поисковые активы (стр. 1140), в том числе:					
		11401			
		11402			
Основные средства (стр. 1150), в том числе:					
1 . 1	ОСНОВНЫЕ СРЕДСТВА ДЕБЕТОВОЕ САЛЬДО С ЧЕТА 01	11501	1954115	1948607	1936664
1 . 1	АМОРТИЗАЦИЯ ОСНОВНЫХ СРЕДСТВ САЛЬДО СЧЕТА 02	11502	(415342)	(311391)	(210162)
		11503			
Доходные вложения (стр. 1160), в том числе:					
		11601			
		11602			
Финансовые вложения (стр. 1170), в том числе:					
2 . 1	ФИНАНСОВЫЕ ВЛОЖЕНИЯ ООО "ПАЛЕСТРА"	11701		3	3
		11702			
		11703			
		11704			
Отложенные налоговые активы (стр. 1180), в том числе:					
	ОТЛОЖЕННЫЕ НАЛОГОВЫЕ АКТИВЫ САЛЬДО НА КОНЕЦ ПЕРИОДА ПО ДЕБЕТУ СЧЕТА 09	11801	277609	245108	217207
		11802			
Вписываемые показатели (стр. 1185), в том числе:					
		11851			
		11852			





ИНН 5040010068

КПП 504001001 Стр. 007





Расшифровка отдельных показателей бухгалтерского баланса

Лист представляется при наличии расшифровок

На 31 декабря года, предшествующего предыдущему

Пояснения	Наименование показателя	Код строки	На отчетную дату отчетного периода	На 31 декабря предыдущего года	На 31 декабря года, предшествующего предыдущему
1	2	3	4	5	6
Прочие внеоборотные активы (стр. 1190), в том числе:					
1.2	ОБОРУДОВАНИЕ К УСТАНОВКЕ ПО ДЕБЕТУ С ЧЕТА 07	11901	0	4 0 6 8	0
1.2	СТРОИТЕЛЬСТВО ОБЪЕКТОВ ОС ПО ДЕБЕТУ СЧЕТА 08.3	11902	3 7 5 6	3 7 5 6	3 7 5 6
1.2	РАСХОДЫ БУДУЩИХ ПЕРИОДОВ СЧ 97	11903	5 0 0	5 6 1	1 8 6 4
Запасы (стр. 1210), в том числе:					
3.1	НЕЗАВЕРШЕННОЕ ПРОИЗВОДСТВО СЧ. 20	12101	7 2 3	9 2 1	1 5 4 1
3.1	МАТЕРИАЛЫ СЧ.10 ,ОТКЛОНЕНИЕ В СТОИМОСТИ МАТЕРИАЛОВ СЧ. 16	12102	9 9 0 6 1	8 0 0 4 6	3 5 5 7 8
3.1	ТОВАРЫ СЧ.41	12103	6 0	0	0
3.1	ГОТОВАЯ ПРОДУКЦИЯ СЧ. 43	12104	1 2 0 8 7 3	7 7 9 0 5	1 0 6 1 8 9
		12105			
Налог на добавленную стоимость по приобретенным ценностям (стр. 1220), в том числе:					
	НДС ПО ПРИОБРЕТЕННЫМ ОСНОВНЫМ СРЕДСТВАМ ПО ДЕБЕТУ СЧЕТА 19.1, НДС УПЛАЧИВАЕМЫЙ ...	12201	1 0 1		0
Дебиторская задолженность (стр. 1230), в том числе:					
4.1	ПОКУПАТЕЛИ И ЗАКАЗЧИКИ ПО ДЕБЕТУ СЧЕТА 62.1	12301	3 7 5 9 8	1 3 9 1 9	8 8 3 4
240	АВАНСЫ ВЫДАННЫЕ В РУБ.ПО ДЕБЕТУ СЧЕТА 60.2	12302	4 0 7 4	7 1 3 2	8 6 2 7
4.1	АВАНСЫ ВЫДАННЫЕ В ВАЛЮТЕ ПО ДЕБЕТУ СЧЕТА 60.7, 60.22	12303	9 6 7	0	3 9 3 1
4.1	НДС К ВОЗМЕЩЕНИЮ,ПЛАТЕЖИ ПО НАЛОГУ НА ПРИБЫЛЬ, НА ЗЕМЛЮ, РАСХОДЫ ПО СОЦ.СТРАХОВА...	12304	1 0 5	5 9	0
4.1	ПРОЧИЕ ДЕБИТОРЫ ПО ДЕБЕТУ СЧЕТА 70,73,76	12305	8 5 8	6 2 6 6	1 8 1 5 7
Финансовые вложения (за исключением денежных эквивалентов) (стр. 1240), в том числе:					
		12401			
		12402			
		12403			
Денежные средства и денежные эквиваленты (стр. 1250), в том числе:					
ОДДС	"БАНК МОСКВЫ", СВЕРБАНК	12501	5 9 8 7	5 9 0 7 3	6 9 5 5
ОДДС	КАССА	12502	4 1	2 1	5 1
Вписываемые показатели (стр. 1255), в том числе:					
		12551			
		12552			
Прочие оборотные активы (стр. 1260), в том числе:					
		12601			
		12602			
		12603			





ИНН 5040010068



КПП 504001001 стр. 008



Расшифровка отдельных показателей бухгалтерского баланса

Лист представляется при наличии расшифровок

Пояснения	Наименование показателя	Код строки	На отчетную дату отчетного периода	На 31 декабря предыдущего года	На 31 декабря года, предшествующего предыдущему
1	2	3	4	5	6
Вписываемые показатели (стр. 1435), в том числе:					
		14351			
		14352			
Прочие долгосрочные обязательства (стр. 1450), в том числе:					
		14501			
Заемные средства (стр. 1510), в том числе:					
		15101			
Кредиторская задолженность (стр. 1520), в том числе:					
4 . 3	ПОСТАВЩИКИ И ПОДРЯДЧИКИ СЧ.60, РАСЧЕТЫ С ПОКУПАТЕЛЯМИ И ЗАКАЗЧИКАМИ СЧ.62	15201	3 8 0 6 7	6 4 1 2 8	7 1 8 6 5
4 . 3	ЗАДОЛЖЕННОСТЬ ПЕРЕД ПЕРСОНАЛОМ	15202	0	3 5 5 9	4 2 4 0
4 . 3	ЗАДОЛЖЕННОСТЬ ПЕРЕД ГОСУДАРСТВЕННЫМИ ВНЕБЮДЖЕТНЫМИ ФОНДАМИ	15203	0	1 8 8 0	1 9 1 7
4 . 3	ЗАДОЛЖЕННОСТЬ ПО НАЛОГОАМ И СБОРАМ	15204	1 8 2 4 2	2 3 1 3 1	1 2 6 7 0
4 . 3	ПРОЧИЕ КРЕДИТОРЫ	15205	1 7 1	3 3 2	3 0 5
		15206			
		15207			
Доходы будущих периодов (стр. 1530), в том числе:					
		15301			
Оценочные обязательства (стр. 1540), в том числе:					
		15401			
		15402			
Вписываемые показатели (стр. 1545), в том числе:					
		15451			
		15452			
Прочие краткосрочные обязательства (стр. 1550), в том числе:					
		15501			





ИНН 5040010068

КПП 504001001 Стр. 009



Форма по ОКУД 0710002

Отчет о финансовых результатах



Пояснения ¹	Наименование показателя	Код строки	За отчетный год	За предыдущий год
1	2	3	4	5
5	Выручка ²	2110	5 0 5 6 0 9	5 5 0 7 4 7
5	Себестоимость продаж	2120	(289189)	(365886)
5	Валовая прибыль (убыток)	2100	2 1 6 4 2 0	1 8 4 8 6 1
5	Коммерческие расходы	2210	(1 3 8 7 6)	(1 0 4 3 5)
5	Управленческие расходы	2220	(116731)	(108781)
5	Прибыль (убыток) от продаж	2200	8 5 8 1 3	6 5 6 4 5
—	Доходы от участия в других организациях	2310	—	—
—	Проценты к получению	2320	4 8 4	4 3
—	Проценты к уплате	2330	(216580)	(231843)
—	Прочие доходы	2340	1 9 7 4 7	2 8 0 8 0
—	Прочие расходы	2350	(2 0 6 7 3)	(2 1 3 3 7)
+	Прибыль (убыток) до налогообложения	2300	(131209)	(159412)
—	Текущий налог на прибыль	2410	—	—
—	в т.ч. постоянные налоговые обязательства (активы)	2421	4 8 4	2 6 6
—	Изменение отложенных налоговых обязательств	2430	(7 1 6 8)	3 7 1 6
—	Изменение отложенных налоговых активов	2450	3 2 5 0 1	2 7 9 0 1
—	Прочее	2460	(2 8)	(1 8 6)
—	Чистая прибыль (убыток)	2400	(105904)	(127981)
—	Результат от переоценки внеоборотных активов, не включаемый в чистую прибыль (убыток) периода	2510	—	—
—	Результат от прочих операций, не включаемый в чистую прибыль (убыток) периода	2520	—	—
—	Совокупный финансовый результат периода³	2500	(105904)	(127981)
СПРАВОЧНО				
—	Базовая прибыль (убыток) на акцию	2900	—	—
—	Разводненная прибыль (убыток) на акцию	2910	—	—

Примечания

1 Указывается номер соответствующего пояснения к бухгалтерскому балансу и отчету о финансовых результатах.

2 Выручка отражается за минусом налога на добавленную стоимость, акцизов.

3 Совокупный финансовый результат периода определяется как сумма строк «Чистая прибыль (убыток)», «Результат от переоценки внеоборотных активов, не включаемый в чистую прибыль (убыток) периода» и «Результат от прочих операций, не включаемый в чистую прибыль (убыток) периода».





ИНН 5040010068

КПП 504001001 стр. 010



Расшифровка отдельных показателей отчета о финансовых результатах

Лист представляется при наличии расшифровок

Пояснения 1	Наименование показателя 2	Код строки 3	За отчетный год 4	За предыдущий год 5
Выручка (стр. 2110), в том числе:				
5	КИРПИЧ	21101	4 7 0 9 0 2	5 1 2 7 0 0
5	ПРОЧЕЕ (АРЕНДА, УСЛУГИ, ТЕПЛОЭНЕРГИЯ)	21102	3 4 7 0 7	3 8 0 4 7
Себестоимость продаж (стр. 2120), в том числе:				
5	КИРПИЧ	21201	(279791)	(358251)
5	ПРОЧЕЕ (АРЕНДА, УСЛУГИ, ТЕПЛОЭНЕРГИЯ)	21202	(9398)	(7635)
Валовая прибыль (убыток) (стр. 2100), в том числе:				
—	КИРПИЧ	21001	1 9 1 1 1 1	1 5 4 4 4 9
—	ПРОЧЕЕ (АРЕНДА, УСЛУГИ, ТЕПЛОЭНЕРГИЯ)	21002	2 5 3 0 9	3 0 4 1 2
Коммерческие расходы (стр. 2210), в том числе:				
5	КОММЕРЧЕСКИЕ РАСХОДЫ	22101	(13875)	(10435)
Управленческие расходы (стр. 2220), в том числе:				
5	УПРАВЛЕНЧЕСКИЕ РАСХОДЫ	22201	(116731)	(108781)
Прибыль (убыток) от продаж (стр. 2200), в том числе:				
—	КИРПИЧ, ПРОЧЕЕ	22001	8 5 8 1 3	6 5 6 4 5
—		22002		
Доходы от участия в других организациях (стр. 2310), в том числе:				
—		23101		
Проценты к получению (стр. 2320), в том числе:				
—		23201		
Проценты к уплате (стр. 2330), в том числе:				
—	ПРОЦЕНТЫ К УПЛАТЕ ОАО "КОНЦЕРН МОНАРХ"	23301	(216570)	(231843)
Прочие доходы (стр. 2340), в том числе:				
—	ДОХОДЫ ОТ РЕАЛИЗАЦИИ ПРОЧЕГО, АМОРТИЗИРУЕМОГО ИМУЩЕСТВА	23401	1 7 2 0 5	2 5 4 5 9
—	ДОХОДЫ ОТ ПОЛОЖИТ.КУРСОВОЙ РАЗНИЦЫ, ПРОСРОЧЕННАЯ КРЕДИТОРСКАЯ ЗАДОЛЖЕННОСТЬ	23402	2 5 4 2	2 5 7 6
—	ДОХОДЫ ОТ ДЕМОНТАЖА ОБОРУДОВАНИЯ, ЛОМ ОТ ЛИКВИДАЦИИ ОСНОВНЫХ СРЕДСТВ	23403	0	4 5
Прочие расходы (стр. 2350), в том числе:				
—	НЕДОАМОРТИЗИР.ЧАСТЬ ЛИКВИДИРОВАННЫХ ОСНОВНЫХ СРЕДСТВ	23501	(51)	(35)
—	УСЛУГИ БАНКА, КУРСОВЫЕ РАЗНИЦЫ, ПРОЧЕЕ	23502	(5083)	(1860)
—	РАСХОДЫ ПО РЕАЛИЗАЦИИ ПРОЧЕГО, АМОРТИЗИРУЕМОГО ИМУЩЕСТВА.	23503	(15539)	(19442)



+



+



ИНН 5040010068


КПП 504001001 стр. 011



Расшифровка отдельных показателей отчета о финансовых результатах

Лист представляется при наличии расшифровок

Пояснения	Наименование показателя	Код строки	За отчетный год	За предыдущий год
1	2	3	4	5
Прибыль (убыток) до налогообложения (стр. 2300), в том числе:				
_____	УБЫТОК ДО НАЛОГООБЛОЖЕНИЯ	23001	(131206)	(159412)
_____		23002		
В том числе постоянные налоговые обязательства (активы) (стр. 2421), в том числе:				
_____		24211		
Изменение отложенных налоговых обязательств (стр. 2430), в том числе:				
_____	ИЗМЕНЕНИЯ ОТЛОЖЕННЫХ НАЛОГОВЫХ ОБЯЗАТЕЛЬСТВ	24301	(7168)	3716
Изменение отложенных налоговых активов (стр. 2450), в том числе:				
_____	ИЗМЕНЕНИЯ ОТЛОЖЕННЫХ НАЛОГОВЫХ АКТИВОВ	24501	32501	27901
Прочее (стр. 2460), в том числе:				
_____	ПЕНИ ПО СТРАХОВЫМ ВЗНОСАМ (НЕСВОЕВРЕМЕННАЯ УПЛАТА)	24601	0	(12)
_____	ШТРАФ ПО ПОСТАНОВЛЕНИЮ	24602	(28)	(174)
_____	ПРОЧЕЕ	24603	0	0
Результат от переоценки внеоборотных активов, не включаемый в чистую прибыль (убыток) периода (стр. 2510), в том числе:				
_____		25101		
Результат от прочих операций, не включаемый в чистую прибыль (убыток) периода (стр. 2520), в том числе:				
_____		25201		





ИНН 5040010068

КПП 504001001 Стр. 012




Отчет об изменениях капитала

Форма по ОКУД 0710003

1. Движение капитала

Уставный капитал 1	Собственные акции, выкупленные у акционеров 2	Добавочный капитал 3	Резервный капитал 4	Нераспределенная прибыль (непокрытый убыток) 5	Итого 6
Величина капитала на 31 декабря года, предшествующего предыдущему (3100)					
1 4 0		1 1 9 4 7		(853094)	(841007)
(ПРЕДЫДУЩИЙ ГОД)					
Увеличение капитала – всего: (3210)					
в том числе:					
чистая прибыль (3211)					
переоценка имущества (3212)					
доходы, относящиеся непосредственно на увеличение капитала (3213)					
дополнительный выпуск акций (3214)					
увеличение номинальной стоимости акций (3215)					
реорганизация юридического лица (3216)					
Уменьшение капитала – всего: (3220)					
(0)					
в том числе:					
убыток (3221)					
переоценка имущества (3222)					
расходы, относящиеся непосредственно на уменьшение капитала (3223)					
уменьшение номинальной стоимости акций (3224)					
уменьшение количества акций (3225)					
реорганизация юридического лица (3226)					
дивиденды (3227)					
Изменение добавочного капитала (3230)					
Изменение резервного капитала (3240)					





ИНН 5040010068

КПП 504001001 Стр. 013



566с 0903 50f7 9437 2140 b8a6 959a 7bc6

Уставный капитал 1	Собственные акции, выкупленные у акционеров 2	Добавочный капитал 3	Резервный капитал 4	Нераспределенная прибыль (непокрытый убыток) 5	Итого 6
-----------------------	--	-------------------------	------------------------	---	------------

Величина капитала на 31 декабря предыдущего года (3200)

140		11947		(981075)	(968988)
-----	--	-------	--	----------	----------

(ОТЧЕТНЫЙ ГОД)

Увеличение капитала – всего: (3310)

в том числе:

чистая прибыль (3311)

переоценка имущества (3312)

доходы, относящиеся непосредственно
на увеличение капитала (3313)

дополнительный выпуск акций (3314)

увеличение номинальной стоимости акций (3315)

реорганизация юридического лица (3316)

Уменьшение капитала – всего: (3320)

(0)				(105904)	(105904)
-----	--	--	--	----------	----------

в том числе:

убыток (3321)

переоценка имущества (3322)

расходы, относящиеся непосредственно
на уменьшение капитала (3323)

уменьшение номинальной стоимости акций (3324)

уменьшение количества акций (3325)

реорганизация юридического лица (3326)


дивиденды (3327)

Изменение добавочного капитала (3330)

Изменение резервного капитала (3340)

Величина капитала на 31 декабря отчетного года (3300)

140		11947		(1086979)	(1074892)
-----	--	-------	--	-----------	-----------





ИНН 5040010068


КПП 504001001 стр. 014

**2. Корректировка в связи с изменением учетной политики и исправлением ошибок**

Наименование показателя	Код строки	На 31 декабря года, предшествующего предыдущему	Изменение капитала за предыдущий год		На 31 декабря предыдущего года
			за счет чистой прибыли (убытка)	за счет иных факторов	
1	2	3	4	5	6
Капитал – всего:					
до корректировок	3400	(841007)	(127981)		0 (968988)
корректировка в связи с:					
изменением учетной политики	3410				
исправлением ошибок	3420				
после корректировок	3500	(841007)	(127981)		0 (968988)
В том числе:					
нераспределенная прибыль (непокрытый убыток):					
до корректировок	3401	(853094)	(127981)		0 (981075)
корректировка в связи с:					
изменением учетной политики	3411				
исправлением ошибок	3421				
после корректировок	3501	(853094)	(127981)		0 (981075)
по другим статьям капитала:					
до корректировок	3402				
корректировка в связи с:					
изменением учетной политики	3412				
исправлением ошибок	3422				
после корректировок	3502				

3. Чистые активы

Наименование показателя	Код строки	На 31 декабря отчетного года	На 31 декабря предыдущего года	На 31 декабря года, предшествующего предыдущему
				5
1	2	3	4	
Чистые активы	3600	(1074892)	(968988)	(841007)





ИНН 5040010068



КПП 504001001 Стр. 015



Отчет о движении денежных средств

Форма по ОКУД 0710004

Наименование показателя	Код строки	За отчетный год	За предыдущий год
1	2	3	4
Денежные потоки от текущих операций			
Поступления – всего	4110	4 4 2 6 4 7	5 5 1 6 4 6
в том числе:			
от продажи продукции, товаров, работ и услуг	4111	4 4 1 5 1 4	5 4 2 5 5 4
арендных платежей, лицензионных платежей, роялти, комиссионных и иных аналогичных платежей	4112	8 6 4	1 6 9 0
от перепродажи финансовых вложений	4113		
прочие поступления	4119	2 6 9	7 4 0 2
Платежи – всего	4120	(382789)	(434664)
в том числе:			
поставщикам (подрядчикам) за сырье, материалы, работы, услуги	4121	(235048)	(280375)
в связи с оплатой труда работников	4122	(108702)	(104934)
процентов по долговым обязательствам	4123	(0)	(887)
налог на прибыль	4124		
прочие платежи	4129	(39039)	(48468)
Сальдо денежных потоков от текущих операций	4100	5 9 8 5 8	1 1 6 9 8 2
Денежные потоки от инвестиционных операций			
Поступления – всего	4210	4 0 8 1	6 9 6 5
в том числе:			
от продажи внеоборотных активов (кроме финансовых вложений)	4211	3 6 0 2	6 9 4 9
от продажи акций других организаций (долей участия)	4212		
от возврата предоставленных займов, от продажи долговых ценных бумаг (прав требования денежных средств к другим лицам)	4213		
дивидендов, процентов по долговым финансовым вложениям и аналогичных поступлений от долевого участия в других организациях	4214	4 7 9	1 6
прочие поступления	4219		
Платежи – всего	4220	(6234)	(9016)
в том числе:			
в связи с приобретением, созданием, модернизацией, реконструкцией и подготовкой к использованию внеоборотных активов	4221	(974)	(8936)
в связи с приобретением акций других организаций (долей участия)	4222		
в связи с приобретением долговых ценных бумаг (прав требования денежных средств к другим лицам), предоставление займов другим лицам	4223	(5260)	(80)
процентов по долговым обязательствам, включаемым в стоимость инвестиционного актива	4224		
прочие платежи	4229		
Сальдо денежных потоков от инвестиционных операций	4200	(2153)	(2051)






ИНН 5040010068
КПП 504001001 стр. 016



Наименование показателя	Код строки	За отчетный год	За предыдущий год
1	2	3	4
Денежные потоки от финансовых операций			
Поступления – всего	4310	0	434177
в том числе:			
получение кредитов и займов	4311	0	434177
денежных вкладов собственников (участников)	4312		
от выпуска акций, увеличения долей участия	4313		
от выпуска облигаций, векселей и других долговых ценных бумаг и др.	4314		
прочие поступления.	4319		
Платежи – всего	4320	(108000)	(499177)
в том числе:			
собственникам (участникам) в связи с выкупом у них акций (долей участия) организаций или их выходом из состава участников	4321		
на уплату дивидендов и иных платежей по распределению прибыли в пользу собственников (участников)	4322		
в связи с погашением (выкупом) векселей и других долговых ценных бумаг, возврат кредитов и займов	4323	(108000)	(499177)
прочие платежи	4329		
Сальдо денежных потоков от финансовых операций	4300	(108000)	(65000)
Сальдо денежных потоков за отчетный период	4400	(50295)	49931
Остаток денежных средств и денежных эквивалентов на начало отчетного периода	4450	59094	7006
Остаток денежных средств и денежных эквивалентов на конец отчетного периода	4500	6028	59094
Величина влияния изменений курса иностранной валюты по отношению к рублю	4490	(2771)	2157



Пояснения к бухгалтерскому балансу и отчету о финансовых результатах (тыс. руб.)

0710005 с. 1

1. Основные средства

1.1. Наличие и движение основных средств

Наименование показателя	Код	Период	Изменения за период										На конец периода	
			На начало года		поступило	выбыло объектов		начислено амортизации ⁶	переоценка		первоначальная стоимость ³	накопленная амортизация ⁶	первоначальная стоимость ³	накопленная амортизация ⁶
			первоначальная стоимость ³	накопленная амортизация ⁶		первоначальная стоимость ³	накопленная амортизация ⁶		первоначальная стоимость ³	накопленная амортизация ⁶				
Основные средства (без учета доходных вложений в материальные ценности) - всего	5200	за 20 15 г. ¹	1948607	(311391)	6188	(680)	(629)	(104580)	-	-	1954115	(415342)		
	5210	за 20 14 г. ²	1936664	(210162)	18762	(6819)	(2662)	(103891)	-	-	1948607	(311391)		
в том числе:	5201	за 20 15 г. ¹	1061368	(97487)	0	(0)	(0)	(30479)			1061368	(127966)		
здания	5211	за 20 14 г. ²	1061368	(66930)	0	(0)	(0)	(30557)			1061368	(97487)		
	5202	за 20 15 г. ¹	293305	(55503)	0	(0)	(0)	(21100)			293305	(76603)		
сооружения	5212	за 20 14 г. ²	278200	(35874)	15105	(0)	(0)	(19629)			293305	(55503)		
	5203	за 20 15 г. ¹	585966	(157355)	6188	(112)	(61)	(52849)			592042	(210143)		
машины и оборудование	5213	за 20 14 г. ²	587632	(105947)	3657	(5323)	(1983)	(53391)			585966	(157355)		
	5204	за 20 15 г. ¹	568	(461)	0	(568)	(568)	(107)			0	(0)		
транспорт	5214	за 20 14 г. ²	2009	(816)	0	(1441)	(624)	(269)			568	(461)		
	5205	за 20 15 г. ¹	685	(585)	0	(0)	(0)	(45)			685	(630)		
прочие	5215	за 20 14 г. ²	740	(595)	0	(55)	(55)	(45)			685	(585)		
	5206	за 20 15 г. ¹	6715	(0)	0	(0)	(0)	(0)			6715	(0)		
земельные участки	5216	за 20 14 г. ²	6715	(0)	0	(0)	(0)	(0)			6715	(0)		

1.2. Незавершенные капитальные вложения

Наименование показателя	Код	Период	На начало года	Изменения за период			На конец периода
				затраты за период	списано	принято к учету в качестве основных средств или увеличена стоимость	
Незавершенное строительство и незаконченные операции по приобретению, модернизации и т.п. основных средств - всего	5240	за 20 15 г. ¹	7824	2120	(0)	(6188)	3756
	5250	за 20 14 г. ²	3756	36846	(14015)	(18763)	7824
В том числе: цех по производству керамического кирпича	5241	за 20 15 г. ¹	7824	2120	(0)	(6188)	3756
	5251	за 20 14 г. ²	3756	36846	(14015)	(18763)	7824
реконструкция 3-ая очередь строительства инженерный корпус	5242	за 20 15 г. ¹	0	0	(0)	(0)	0
	5252	за 20 14 г. ²	0	0	(0)	(0)	0
	5243	за 20 15 г. ¹	0	0	(0)	(0)	0
	5253	за 20 14 г. ²	0	0	(0)	(0)	0
цех фасадных конструкций	5244	за 20 15 г. ¹	0	0	(0)	(0)	-
	5254	за 20 14 г. ²	0	0	(0)	(0)	0
прочие	5245	за 20 15 г. ¹	0	0	(0)	(0)	0
	5255	за 20 14 г. ²	0	0	(0)	(0)	0

1.3. Изменение стоимости основных средств в результате достройки, дооборудования, реконструкции и частичной ликвидации

Наименование показателя	Код	за 20 15 г. ¹	за 20 14 г. ²
Увеличение стоимости объектов основных средств в результате достройки, дооборудования, реконструкции - всего	5260	0	0
В том числе: Инженерный корпус	5261	0	0
Уменьшение стоимости объектов основных средств в результате частичной ликвидации - всего:	5270	0	0
В том числе: (объект основных средств)		(-)	(-)

1.4. Иное использование основных средств

Наименование показателя	Код	На 31 декабря 20 15 г. ⁴	На 31 декабря 20 14 г. ²	На 31 декабря 20 13 г. ⁵
Переданные в аренду основные средства, числящиеся на балансе	5280	106385	110074	114159
Переданные в аренду основные средства, числящиеся за балансом	5281	0	0	0
Полученные в аренду основные средства, числящиеся на балансе	5282	0	0	0
Полученные в аренду основные средства, числящиеся за балансом	5283	1169	1169	1169
Объекты недвижимости, принятые в эксплуатацию и фактически используемые, находящиеся в процессе государственной регистрации	5284	0	0	0
Основные средства, переведенные на консервацию	5285	0	0	0
Иное использование основных средств (залог и др.)	5286	0	0	360336

2. Финансовые вложения

2.1. Наличие и движение финансовых вложений

Наименование показателя	Код	Период	На начало года		поступило	Изменения за период			На конец периода		
			первоначальная стоимость	накопленная корректировка ⁷		выбыло (погашено)		начисление процентов (включая доведение первоначальной стоимости до номинальной)	текущей рыночной стоимости (убытков от обесценения)	первоначальная стоимость	накопленная корректировка ⁷
						первоначальная стоимость	накопленная корректировка ⁷				
Долгосрочные - всего	5301	за 20 15 г. ¹	3	0	0	(0)	0	0	0	3	0
	5311	за 20 14 г. ²	3	0	0	(0)	0	0	0	3	0
		за 20 15 г. ¹	3	0	0	(0)	0	0	0	3	0
В том числе:											
Вклад в уставный капитал ООО "Палестра"		за 20 14 г. ²	3	0	0	(0)	0	0	0	3	0
		за 20 15 г. ¹	-	-	-	(-)	-	-	-	-	-
Краткосрочные - всего	5305	за 20 15 г. ¹	-	-	-	(-)	-	-	-	-	-
	5315	за 20 14 г. ²	-	-	-	(-)	-	-	-	-	-
Финансовых вложений - ИТОГО	5300	за 20 15 г. ¹	3	0	0	(0)	0	0	0	3	0
	5310	за 20 14 г. ²	3	0	0	(0)	0	0	0	3	0

3. Запасы

3.1. Наличие и движение запасов

Наименование показателя	Код	Период	На начало года		Изменения за период					На конец периода	
			себесто- имость	величина резерва под снижение стоимости	поступления и затраты	выбыло		убытков от снижения стоимости	оборот запасов между их группами (видами)	себесто- имость	величина резерва под снижение стоимости
						себесто- имость	резерв под снижение стоимости				
Запасы - всего	5400	за 20 15 г. ¹	158872	(-)	726789	(664944)	-	X	220717	(-)	
	5420	за 20 14 г. ²	143308	(-)	839147	(823583)	-	X	158872	(-)	
в том числе:	5401	за 20 15 г. ¹	80046	(-)	123135	(104120)	-	-	99061	(-)	
	5421	за 20 14 г. ²	35578	(-)	188218	(143750)	-	-	80046	(-)	
материалы	5402	за 20 15 г. ¹	921	(-)	285190	(285388)	-	-	723	(-)	
	5422	за 20 14 г. ²	1541	(-)	325151	(325771)	-	-	921	(-)	
незавершенное производство	5403	за 20 15 г. ¹	77905	(-)	315391	(272423)	-	-	120873	(-)	
	5423	за 20 14 г. ²	106189	(-)	325778	(354062)	-	-	77905	(-)	
готовая продукция	5404	за 20 15 г. ¹	0	(-)	3073	(3013)	-	-	60	(-)	
	5424	за 20 14 г. ²	0	(-)	0	(0)	-	-	0	(-)	

4. Дебиторская и кредиторская задолженность

4.1. Наличие и движение дебиторской задолженности

Наименование показателя	Код	Период	Изменения за период										На конец периода		
			На начало года		Поступление		Выбыло			перевод из долго- в кратко- срочную задолжен- ность	учтенная по условиям договора	величина резерва по сомни- тельным долгам			
			учтенная по условиям договора	величина резерва по сомни- тельным долгам	в результате хозяйственных операций (сумма долга по сделке операции) ⁸	причитающиеся проценты, штрафы и иные начисления ⁸	погашение	списание на финансовый результат ⁸	восста- новление резерва						
Долгосрочная дебиторская задолженность - всего	5501	за 20 15 г. ¹	-	(-)	-	-	(-)	(-)	(-)	(-)	(-)	(-)	-	(-)	(-)
	5521	за 20 14 г. ²	-	(-)	-	-	(-)	(-)	(-)	(-)	(-)	(-)	-	(-)	(-)
в том числе:		за 20 15 г. ¹	-	(-)	-	-	(-)	(-)	(-)	(-)	(-)	(-)	-	(-)	(-)
(вид)		за 20 14 г. ²	-	(-)	-	-	(-)	(-)	(-)	(-)	(-)	(-)	-	(-)	(-)
Краткосрочная дебиторская задолженность - всего	5510	за 20 15 г. ¹	159957	(132581)	778436	0	(762074)	(136)	(-)	(-)	(-)	(-)	176183	(132581)	(-)
	5530	за 20 14 г. ²	172130	(132581)	231035	6	(243165)	(49)	(-)	(-)	(-)	(-)	159957	(132581)	(-)
в том числе:	5511	за 20 15 г. ¹	139713	(132581)	115097	-	(117183)	(5)	(-)	(-)	(-)	(-)	137622	(132581)	(-)
по расчетам с поставщиками и подрядчиками сч. 60	5531	за 20 14 г. ²	145139	(132581)	27375	-	(32788)	(13)	(-)	(-)	(-)	(-)	37598	(-)	(-)
по расчетам с покупателями и заказчиками сч. 62	5512	за 20 15 г. ¹	13919	(-)	614465	-	(590655)	(131)	(-)	(-)	(-)	(-)	13919	(-)	(-)
	5532	за 20 14 г. ²	8834	(-)	181878	-	(176770)	(23)	(-)	(-)	(-)	(-)	105	(-)	(-)
по расчетам по налогам и сборам сч. 68,69	5513	за 20 15 г. ¹	59	(-)	46608	-	(46562)	(-)	(-)	(-)	(-)	(-)	59	(-)	(-)
	5533	за 20 14 г. ²	0	(-)	59	-	(0)	(-)	(-)	(-)	(-)	(-)	666	(-)	(-)
по расчетам с работниками сч. 71, расчеты с персоналом по оплате труда сч. 70	5514	за 20 15 г. ¹	0	(-)	2068	-	(1402)	(-)	(-)	(-)	(-)	(-)	0	(-)	(-)
	5534	за 20 14 г. ²	89	(-)	1029	-	(1118)	(-)	(-)	(-)	(-)	(-)	2	(-)	(-)
по расчетам с персоналом по прочим операциям сч. 73	5514	за 20 15 г. ¹	142	(-)	110	-	(250)	(-)	(-)	(-)	(-)	(-)	142	(-)	(-)
	5534	за 20 14 г. ²	386	(-)	177	-	(421)	(-)	(-)	(-)	(-)	(-)	175	(-)	(-)
по расчетам с разными дебиторами и кредиторами сч. 76	5515	за 20 15 г. ¹	6109	(-)	88	0	(6022)	(-)	(-)	(-)	(-)	(-)	6109	(-)	(-)
	5535	за 20 14 г. ²	17667	(-)	20517	6	(32068)	(13)	(-)	(-)	(-)	(-)	15	(-)	(-)
недостачи от порчи ценностей сч. 94	5516	за 20 15 г. ¹	15	(-)	0	-	(0)	(0)	(-)	(-)	(-)	(-)	15	(-)	(-)
	5536	за 20 14 г. ²	15	(-)	0	-	(0)	(0)	(-)	(-)	(-)	(-)	15	(-)	(-)
Итого	5500	за 20 15 г. ¹	159957	(132581)	778436	-	(762074)	(-)	(-)	(-)	(-)	(-)	176183	(132581)	(-)
	5520	за 20 14 г. ²	172130	(-)	231035	-	(243165)	(49)	(-)	(-)	(-)	(-)	159957	(132581)	(-)

4.2. Просроченная дебиторская задолженность

Наименование показателя	На 31 декабря 2015 г. ⁴		На 31 декабря 2014 г. ²		На 31 декабря 2013 г. ⁵	
	учтенная по условиям договора	балансовая стоимость	учтенная по условиям договора	балансовая стоимость	учтенная по условиям договора	балансовая стоимость
Всего	-	2317	-	6116	-	1071
В том числе:						
по расчетам с поставщиками	-	193	-	2587	-	377
по расчетам с покупателями и заказчиками	-	1961	-	3324	-	447
по расчетам с прочими дебиторами	-	163	-	205	-	247

4.3. Наличие и движение кредиторской задолженности

Наименование показателя	Код	Период	Остаток на начало года	Изменения за период				Остаток на конец периода
				поступление		выбыло		
				в результате хозяйственных операций (сумма долга по сделке, операции) ⁹	причитающиеся проценты, штрафы и иные начисления ⁹	погашение	списание на финансовый результат ⁹	
Долгосрочная кредиторская задолженность - всего	5551	за 20 15 г. ¹	-	-	(-)	(-)	(-)	-
	5571	за 20 14 г. ²	-	-	(-)	(-)	(-)	-
Краткосрочная кредиторская задолженность - всего	5560	за 20 15 г. ¹	93030	958331	(-)	(30)	(-)	56479
	5580	за 20 14 г. ²	90997	874447	(872414)	(0)	(-)	93030
В том числе:								
обязательства перед поставщиками и подрядчиками сч.60	5561	за 20 15 г. ¹	6599	280060	(267658)	(6)	(-)	18995
	5581	за 20 14 г. ²	18487	165546	(177434)	(0)	(-)	6599
обязательства перед покупателями и заказчиками по суммам полученных предоплат сч.62	5562	за 20 15 г. ¹	57529	388261	(426694)	(24)	(-)	19072
	5582	за 20 14 г. ²	53378	352766	(348615)	(0)	(-)	57529
обязательства перед бюджетом по налогам и сборам сч.68 и внебюджетными	5563	за 20 15 г. ¹	25011	207343	(214112)	(0)	(-)	18242
	5583	за 20 14 г. ²	14587	269398	(258974)	(0)	(-)	25011
обязательства перед персоналом сч.70	5564	за 20 15 г. ¹	3559	81078	(84637)	(0)	(-)	0
	5584	за 20 14 г. ²	4240	84546	(85227)	(0)	(-)	3559
обязательства перед прочими кредиторами сч.76	5565	за 20 15 г. ¹	332	1589	(1751)	(0)	(-)	170
	5585	за 20 14 г. ²	305	2191	(2164)	(0)	(-)	332
	5550	за 20 15 г. ¹	93030	958331	(994852)	(30)	(-)	56479
	5570	за 20 14 г. ²	90997	874447	(872414)	(0)	(-)	93030

4.4. Просроченная кредиторская задолженность

Наименование показателя	Код	На 31 декабря 20 15 г. ⁴	На 31 декабря 20 14 г. ²	На 31 декабря 20 13 г. ⁵
Всего	5590	12031	2348	2348
В ТОМ ЧИСЛЕ:				
по расчетам с поставщиками и подрядчиками	5591	11624	2770	1244
по расчетам с покупателями и заказчиками	5592	288	11086	984
по расчетам с разными кредиторами	5593	119	130	120

5. Затраты на производство

Наименование показателя	Код	3а 20 15 г. ¹	3а 20 14 г. ²
Материальные затраты	5610	177254	174323
Расходы на оплату труда	5620	79313	82728
Отчисления на социальные нужды	5630	22190	22083
Амортизация	5640	104580	103890
Прочие затраты	5650	79293	73173
Итого по элементам	5660	462630	456197
Изменение остатков (прирост [-], уменьшение [+]):		-42835	28904
незавершенного производства, готовой продукции и др. (прирост [-])	5670	-42835	28904
незавершенного производства, готовой продукции и др. (уменьшение [+])	5680	0	0
Итого расходы по обычным видам деятельности	5600	419795	485101

Генеральный директор
Главный бухгалтер

Оганнисян А.Г.
Казакова С.А.



Расчет стоимости чистых активов

Открытое акционерное общество "Гжельский кирпичный завод"
(наименование организации)

Наименование показателя	Код строки бухгалтерского баланса	На 31 декабря 2015 г.	На 31 декабря 2014 г.	На 31 декабря 2013 г.
Активы				
Нематериальные активы	1110	-	-	-
Результаты исследований и разработок	1120	-	-	-
Нематериальные поисковые активы	1130	-	-	-
Материальные поисковые активы	1140	-	-	-
Основные средства	1150	1 538 773	1 637 216	1 726 502
Доходные вложения в материальные ценности	1160	-	-	-
Финансовые вложения долгосрочные	1170	3	3	3
Отложенные налоговые активы	1180	277 609	245 108	217 207
Прочие внеоборотные активы	1190	4 256	8 385	5 620
Запасы	1210	220 717	158 872	143 308
Налог на добавленную стоимость по приобретенным ценностям	1220	101	-	-
Дебиторская задолженность*	1230	43 602	27 376	39 549
Финансовые вложения краткосрочные	1240	-	-	-
Денежные средства и денежные эквиваленты	1250	6 028	59 094	7 006
Прочие оборотные активы	1260	-	-	-
ИТОГО активы	-	2 091 089	2 136 054	2 139 195
Пассивы				
Заемные средства долгосрочные	1410	3 096 918	3 006 596	2 880 073
Отложенные налоговые обязательства	1420	12 584	5 416	9 132
Оценочные обязательства долгосрочные	1430	-	-	-
Прочие обязательства долгосрочные	1450	-	-	-
Заемные средства краткосрочные	1510	-	-	-
Кредиторская задолженность	1520	56 479	93 030	90 997
Оценочные обязательства краткосрочные	1540	-	-	-
Прочие обязательства краткосрочные	1550	-	-	-
ИТОГО пассивы	-	3 165 981	3 105 042	2 980 202
Стоимость чистых активов	-	-1 074 892	-968 988	-841 007

* - За исключением задолженности участников (учредителей) по взносам в уставный капитал.

Руководитель

А.Г. Оганнисян

Главный бухгалтер

С.А. Казакова



Пояснения к бухгалтерской (финансовой) отчетности

ОАО «Гжельский кирпичный завод»

за 2015 год

1. КРАТКАЯ СПРАВКА

Открытое акционерное общество «Гжельский кирпичный завод» является правопреемником арендного предприятия с правом выкупа «Гжельский кирпичный завод», зарегистрировано 4 апреля 1993 года. Имеет уставный капитал 139,5 тыс. рублей.

Общество занимается производством кирпича в основном для потребителей Московской области.

2. ОБЩИЕ ПОКАЗАТЕЛИ ЗА 2015 ГОД.

№№ п/п	Наименование показателей	Единица измерения	Сумма
1.	Выручка от реализации продукции, услуг в том числе от реализации кирпича	тыс. руб.	505609
		тыс. руб.	470902
2.	Прибыль от продаж	тыс. руб.	85816
3.	Чистый убыток	тыс. руб.	131006
4.	Списочная численность персонала на 31.12.2015 года	чел.	106
5.	Количество выпущенных акций на 31.12.2015 года	шт.	9300
6.	Номинальная стоимость акции	руб.	15
7.	Объявленный дивиденд на 1 акцию	руб.	-

3. ОТЧЕТ АДМИНИСТРАЦИИ АКЦИОНЕРНОГО ОБЩЕСТВА

3.1. ПРОИЗВОДСТВО И РЕАЛИЗАЦИЯ

В 2015 г. объем производства составил 63,6 млн.шт. условного кирпича против 72,2 млн.шт. в 2014 г. Снижение объема производства в условном выражении на 12% объясняется выпуском большего по сравнению с 2014г. востребованного рынком сбыта кирпича формата 0,7НФ: 2014г. - 221 тыс.шт. кирпича, 2015г. - 316 тыс.шт. в условном исчислении при сохранении доли керамических блоков в общем объеме производства 80%. Кирпич формата 0,7 НФ имеет более низкий переводной коэффициент в условный объем и более длительный технологический цикл производства, что приводит к снижению объема производства при его оценке в условном исчислении.

В 2015г. был налажен выпуск поризованных керамических изделий с улучшенными потребительскими свойствами по теплопроводности и прочности и более экономичных в производстве. Номенклатура выпускаемых керамических изделий определялась спросом на рынке сбыта.

В связи со значительным сужением рынка сбыта керамических изделий из-за экономического кризиса с ноября 2015г. керамическое производство было переведено с круглосуточного режима производства в четыре технологические бригады на трехбригадный режим производства по 16 часов в сутки, что в последующем приведет к снижению объема производства керамических изделий.

Объем реализации в 2015г. составил 65 млн.шт. условного кирпича, что на 11,8% ниже объема реализации за 2014г. Остатки готовой продукции на складе на конец года снизились с 18,5 млн.шт. в 2014г. до 17,1 млн. шт. условного кирпича в 2015г.

Выручка от реализации кирпича и камней керамических составила 470 902 тыс. руб., что составляет 92 % к прошлому году. Средняя фактическая цена реализации продукции

составила 8,6 руб./шт. усл. кирпича, в 2014г - 8,2 руб., что объясняется ростом доли более дорогого пустотелого кирпича в общем объеме реализации. Это позволило при невыполнении плана по реализации в натуральном выражении на 11,8% в денежном выражении снизить невыполнение до 8%.

Выручка от сдачи в аренду нежилого недвижимого имущества выросла с 26 892 тыс. руб. в 2014г. до 27 593 тыс. руб. в 2015г. (рост к прошлому году - 3,8%).

Вырос объем платных услуг населению с 126,7 тыс. рублей в 2014 году до 140 тыс. руб. в 2015 году (рост 10,5 % к уровню прошлого года).

3.2. ТРУД И ЗАРАБОТНАЯ ПЛАТА

Оплата труда производилась согласно Положению об оплате труда работающих, действующему на заводе.

Среднемесячная заработная плата работников за 2015 год составила 58643 руб. (рост 4,6 % к уровню 2014 года).

3.3. КАДРЫ

В 2015 году фактическая средняя численность работников составила 112 человек, в 2014 году она составляла 125 чел.

На 31.12.2015 года постоянно работающих - 106 человек. За отчетный период принято 4 человека, уволено - 24 человека.

В связи с переводом керамического производства с круглосуточного режима работы в четыре технологические бригады на трехбригадный режим с 3 ноября 2015г. было проведено сокращение штатных единиц и персонала - 8 чел.

4. ПОЯСНЕНИЯ К БУХГАЛТЕРСКИМ ОТЧЕТАМ

4.1. УЧЕТНАЯ ПОЛИТИКА ОБЩЕСТВА

Бухгалтерская отчетность составлена исходя из действующих в Российской Федерации правил бухгалтерского учета и отчетности.

Информация о доходах и расходах сформирована в бухгалтерском учете в соответствии с Положением по бухгалтерскому учету «Доходы организации» ПБУ 9/99 и Положением по бухгалтерскому учету «Расходы организации» ПБУ 10/99, утвержденными приказом Минфина России от 6 мая 1999 года № 32Н и 33Н и введенными в действие с 1 января 2000 года.

В течение года бухгалтерский учет осуществлялся в соответствии с приказом № 141 от 30 декабря 2013 года «Об учетной политике по бухгалтерскому учету на 2014 год» и № 120 от 29.12.14, налоговый учет - в соответствии с приказом № 142 от 30 декабря 2013 года «Об учетной политике для целей налогообложения на 2014 год» и № 121 от 29.12.14.

4.2 ХАРАКТЕРИСТИКА ОСНОВНЫХ СРЕДСТВ, ПРОИЗВОДСТВЕННЫХ ЗАПАСОВ И ДЕБИТОРСКОЙ ЗАДОЛЖЕННОСТИ

На балансе числятся основные фонды восстановительной стоимостью 1 954 115 тыс. рублей с износом 415 342 тыс. рублей. Удельный вес активной части (машины, оборудование и транспортные средства) составил 30,1 %

Стоимость основных средств выросла с 1 948 607 тыс. руб. до 1 954 115 тыс. руб. за счет ввода в эксплуатацию основных средств общей стоимостью 6 188 тыс. руб., реализации автотранспорта первоначальной стоимостью 568 тыс. руб. и ликвидации основных средств с первоначальной стоимостью 112 тыс. руб.

Производственные запасы выросли за год с 158 872 тыс. рублей до 220 717 тыс. руб. В том числе стоимость сырья и материалов и др. ценностей выросла с 80 046 тыс. руб. до 99 061 тыс. руб., остатки незавершенного производства снизились с 921 тыс. рублей до 723 тыс. руб., остатки товаров выросли с нуля до 60 тыс. рублей, остатки готовой продукции выросли с 77 905 тыс. руб. до 120 873 тыс. руб.

Дебиторская задолженность за год выросла с 27 376 тыс. рублей до 43 602 тыс. рублей за счет увеличения задолженность покупателей с 13 919 тыс. руб. до 37 598 тыс. руб., задолженности по налогам и расчетам на социальное страхование с 59 тыс. руб. до 105 тыс. руб.

За счет выплаты в декабре отпускных за январь сформировалась дебиторская задолженность по оплате труда в размере 666 тыс. руб.

При этом авансы поставщикам снизились с 7 132 тыс. руб. до 5 040 тыс. руб., задолженность прочих дебиторов - с 6 124 тыс. руб. до 190 тыс. руб., задолженность по расчетам с персоналом по прочим операциям с 142 до 3 тыс. руб.

КАПИТАЛЬНЫЕ ВЛОЖЕНИЯ

В 2015 году были осуществлены капитальные вложения на сумму 6 188 тыс. руб. Введены в эксплуатацию оборудование для укладки бумаги, машина для испытания на сжатие, автопогрузчики, гусеничный бульдозер и другое оборудование общей стоимостью 6 188 тыс. руб.

4.3. СОСТАВ КРЕДИТОРСКОЙ ЗАДОЛЖЕННОСТИ

Кредиторская задолженность снизилась с 93 030 тыс. руб. до 56 480 тыс. руб. за счет снижения

- авансов покупателей с 57 528 до 19 072 тыс. руб.,

- задолженности по налогам и сборам с 23 132 тыс. руб. до 18 242 тыс. руб.,

- задолженности перед государственными внебюджетными фондами с 1 880 тыс. руб. до нуля,

- задолженности прочим кредиторам с 332 до 171 тыс. руб.

Задолженность перед персоналом организации в сумме 3 559 тыс. руб. превратилась в дебиторскую задолженность,

При этом задолженность поставщикам и подрядчикам выросла с 6 599 тыс. руб. до 18 995 тыс. руб.

4.4. ЗАЕМНЫЕ СРЕДСТВА

По состоянию на 01.01.2015 задолженность по долгосрочным займам ООО «Концерн МонАрх» по договорам № 7 от 27.04.2006 г и № 1/1-3/13 от 01.01.13 составляла с учетом процентов 3 006 597 тыс. руб., в том числе займы – 2 343 001 тыс. руб., проценты – 663 596 тыс. руб.

По состоянию на 31.12.2015 задолженность по долгосрочным займам ООО «Концерн МонАрх» составила с учетом процентов 3 096 918 тыс. руб., в том числе займы – 2 216 753 тыс. руб., проценты – 880 165 тыс. руб.

Сумма займа снизилась на 126 248 тыс. руб., задолженность по процентам выросла на 216 569 тыс. руб.

5. ОТЧЕТ О ФИНАНСОВЫХ РЕЗУЛЬТАТАХ И ИХ ИСПОЛЬЗОВАНИИ

ОЦЕНКА ФИНАНСОВОГО ПОЛОЖЕНИЯ ОБЩЕСТВА

Выручка (тыс. руб.)

Наименование продукции, услуг	Сумма
Кирпич	470 902
Щебень	57
Аренда	27 593
Доставка кирпича	6 844
Выручка от реализации услуг обслуживающих производств и хозяйств (Квартплата)	140
Прочее	73
Итого выручка	505 609

По сравнению с 2014 г. выручка от продажи продукции, услуг снизилась с 550 747 тыс. руб. до 505 609 тыс. руб. При этом себестоимость снизилась с 365 886 тыс. руб. до 289 189 тыс. руб.

Себестоимость продаж (тыс. руб.)

Затраты на производство	Сумма
Материальные расходы	75 455
Газ	25 936
Вода	261
Электроэнергия	26 653
Фонд оплаты труда	40 500
Амортизация	75 020
Страховые взносы	12 172
Налоги	2 811
Лизинговые услуги	5 774
Ремонт основных средств	8 295
Расходы на освоение природных ресурсов	395
Аренда земли под карьер	665
Расходы на охрану труда	336
Сертификация	465
Услуги автотранспорта	7 484
Услуги производственного характера	6 244
Прочие расходы	723
Итого	289 189

Коммерческие расходы

Доставка кирпича ж/д вагонами	3 939
Доставка кирпича автотранспортом	7 648

Расходы на рекламу	1738
Товарный знак по лицензионному дог. №ЛД-12/13 от 01.06.2013 г	38
Услуги по поиску и подбору клиента	513
Итого	13 876

Управленческие расходы выросли с 108 781 тыс. руб. до 116 731 тыс. руб.
Управленческие расходы состоят из следующих расходов: (в скобках за 2014 год),

тыс. рублей:

- Материалы, электроэнергия, вода, канализование – 965 (970).
- расходы на оплату труда – 32 958 (32 702)
- амортизация – 18 715 (18 901)
- Налоги – 36 204 (23 539)
- Страховые взносы – 8 426 (7 466)
- Информационные услуги – 242 (95)
- Расходы на ремонт основных средств – 4 (88)
- Охрана – 3 562 (3 300)
- Расходы на страхование – 382 (1 079)
- Расходы на рекламу – 1 179 (2 339)
- Расходы на подготовку кадров – 247 (90)
- Расходы на аренду – 926 (850)
- Расходы на связь – 586 (518)
- Представительские расходы – 162 (24)
- Расходы на командировки – 348 (294)
- Расходы на экологию – 145 (230)
- Расходы на охрану труда – 63 (39)
- Канцтовары – 147 (150)
- Аудиторские услуги – 237 (300)
- Услуги производственного характера – 5 043 (6 211)
- Прочие услуги и расходы – 6 190 (6 346)

Прибыль от продаж выросла с 65 645 тыс. рублей до 85 813 тыс. рублей.

Проценты по выданным займам и по остаткам на расчетном счете увеличились с 43 до 484 тыс. рублей.

Проценты к уплате снизились с 231 843 до 216 580 тыс. руб.

Прочие доходы снизились с 28 080 тыс. рублей до 19 747 тыс. рублей.

Прочие доходы (тыс. руб.)

Наименование дохода	Сумма
Выручка от реализации амортизируемого имущества	187
Выручка от реализации прочего имущества	12 913
Выручка от реализации товаров	4 105
Просроченная кредиторская задолженность	29
Курсовые разницы	2 513
Итого	19 747

Прочие расходы снизились с 21 337 тыс. рублей до 20 673 тыс. рублей.

Прочие расходы (тыс. руб.)

Наименование расхода	Сумма
Расходы при реализации прочего имущества	15 539
Просроченная дебиторская задолженность	136
Недоамортизированная часть ликв. основных средств	51
Госпошлина	24
Услуги банка	441
Курсовые разницы	3 051
Штрафы, пени, возмещение ущерба	218
НДС по чекам	16
Социальные выплаты	1 197
Итого	20 673

В соответствии со сметами, утвержденными общим собранием акционеров, были произведены расходы на потребление в сумме 1196,7 тыс. руб., в том числе из фонда материального поощрения в сумме 531,4 тыс. рублей, из фонда социального развития 665,3 тыс. рублей.

РАСХОДЫ ИЗ ФМП ЗА 2015 ГОД

	Наименование расхода	По смете тыс. руб.	Фактически тыс. руб.
1.	Материальная помощь работникам	180	156
2.	Материальная помощь к Дню Победы ветеранам войны и бывшим малолетним узникам концлагерей	12	12
3.	Премия к 8 марта	192	192
4.	Премия в связи с 30- и 40 – летием работы на заводе и в связи с юбилеем	60	40
5.	Пособие работникам по достижении пенсионного возраста	60	60
6.	Новогодние подарки детям работников предприятия	53	0
7.	Компенсация родительской платы за детский сад	75	61,5
8.	Ценные подарки	30	0
9.	Материальная помощь на похороны	50	10
	Итого	712	531,5

Экономия в целом по смете составила 180,5 тыс. руб.

РАСХОДЫ ИЗ ФСР ЗА 2015 ГОД

Наименование расхода	По смете	Фактически
	Сумма, тыс. руб.	Сумма, тыс. руб.
Членские взносы в Ассоциацию производителей керамических материалов	120	120
Членские взносы в Палату народных промыслов и ремесел	100	910
Членские взносы в Ассоциацию Мособлстройпоставка	40	60
Финансовая помощь общественным организациям ветеранов органов внутренних дел Раменского района к праздничным датам	60	25
Финансовая помощь в Раменское отделение соцзащиты в проведении праздничного мероприятия в связи с 70-летием Победы в В.О.В.	30	30
Благотворительная помощь 1.Православному приходу Борисово – Глебского храма (кирпич) 2.Храму Казанской иконы божьей матери (кирпич)	150	65,1
Благотворительная помощь сельскому поселению Софринское (кирпич) на ремонт мемориала погибшим в годы В.О.В.	50	48
Праздничные культурно-массовые мероприятия	380	208,8
Прочее	20	18,1
ИТОГО	950	665,2

В целом по смете экономия составила 284,8 тыс. рублей.

Штрафы, пени составили 28 тыс. рублей.

Чистый убыток за 2015 год снизился на 22 077 тыс. рублей и составил 105 904 тыс. рублей (за 2014 год – 127 981 тыс. рублей).

В 2015 г платежи в бюджет и внебюджетные фонды по налогам, взносам осуществлялись своевременно. Зарплата в течение года выплачивалась в сроки, установленные коллективным договором.

6. Отражение страховых взносов в государственные внебюджетные фонды в отчете о движении денежных средств

В соответствии с приложением к письму Минфина России от 22.01.2016 № 07-04-09/2355 при формировании отчета о движении денежных средств суммы страховых взносов в государственные внебюджетные фонды отражаются в указанном отчете в разделе «Денежные потоки от текущих операций» по группе статей «в связи с оплатой труда работников».

В связи с этим по графе 4 «За аналогичный период предыдущего года» страховые взносы в сумме 20702 перенесены из строки 4129 «прочие платежи» в строку 4122 «в связи с оплатой труда работников».

7. Информация о связанных сторонах

Наименование организации	Характер отношений	Виды операций	Объем операций тыс. руб.	
			Покупатели	Продавцы
ООО «ГРУППА КОМПАНИЙ МОНАРХ»	Лицо, которое имеет право распоряжаться более чем 20 процентами общего количества голосов	Предоставление права использования товарного знака по лиценз. дог. № ЛД-12/13 от 01.06.2013		157
ООО «МОНАРХ М» и	Лицо входит в группу лиц ООО «ГРУППА КОМПАНИЙ МОНАРХ»	Предоставление транспорта в аренду		1092
ООО «Маркетинг Групп»	Лицо входит в группу лиц ООО «ГРУППА КОМПАНИЙ МОНАРХ»	Покупка кирпича	14298	
ООО «Фасадные системы и конструкции»	Лицо входит в группу лиц ООО «ГРУППА КОМПАНИЙ МОНАРХ»	Аренда основных средств	31357	
			Получено	Погашено
ООО «КОНЦЕРН МОНАРХ»	Лицо входит в группу лиц ООО «ГРУППА КОМПАНИЙ МОНАРХ»	договор займа № 7		126248
			Начислены проценты	
ООО «КОНЦЕРН МОНАРХ»	Лицо входит в группу лиц ООО «ГРУППА КОМПАНИЙ МОНАРХ»	договоры займа № 7 и № 1/1-3/13	216570	

8. Вознаграждения управленческого состава

Должность	Фонд оплаты труда, тыс. руб.	Страховые взносы, тыс. руб.
Генеральный директор	3218	591
Первый заместитель генерального директора	2537	488
Коммерческий директор	2086	420

Итого	7841	1499
-------	------	------

9. События после отчетной даты

Существенных событий после отчетной даты не было.

Генеральный директор

А.Г. Оганнисян

Главный бухгалтер

С.А. Казакова



УТВЕРЖДЕНА
 Приказом ФНС России
 от 25.02.2009 № ММ-7-6/85@

ОАО "ГЖЕЛЬСКИЙ КИРПИЧНЫЙ ЗАВОД",
 ИНН/КПП 5040010068/504001001

(реквизиты налогоплательщика
 (представителя):
 - полное наименование организации,
 ИНН/КПП;
 - Ф.И.О. индивидуального предпринимателя
 (физического лица), ИНН (при наличии))

Квитанция о приеме налоговой декларации (расчета) в электронном виде

Налоговый орган ИФНС № 5040 (5040) настоящим документом подтверждает, что
 (наименование и код налогового органа)

ОАО "ГЖЕЛЬСКИЙ КИРПИЧНЫЙ ЗАВОД", ИНН/КПП 5040010068/504001001

(полное наименование организации, ИНН/КПП; Ф.И.О. индивидуального предпринимателя (физического лица),
 ИНН (при наличии))

представил(а) 31.03.2016 В 12.14.00 налоговую декларацию (расчет)
 Бухгалтерская (финансовая) отчетность, первичный, за 12 месяцев, квартальный, 2015 г.

в файле (файлах) NO ВУНОТЧН 5040_5040_5040010068504001001_20160331_3E6DBD9C-E2EB-CE42-BFF5-389DB7CD6DD9
 (наименование файла)

в налоговый орган ИФНС № 5040(5040)
 (наименование и код налогового органа)

которая поступила 31.03.2016 и принята налоговым органом 31.03.2016 регистрационный номер 53929340

Должностное лицо

ИФНС № 5040
 (наименование налогового органа)

 (подпись)

 (ФИО)

**АУДИТОРСКОЕ ЗАКЛЮЧЕНИЕ
О БУХГАЛТЕРСКОЙ (ФИНАНСОВОЙ) ОТЧЕТНОСТИ
ОТКРЫТОГО АКЦИОНЕРНОГО ОБЩЕСТВА
«ГЖЕЛЬСКИЙ КИРПИЧНЫЙ ЗАВОД»
ЗА ПЕРИОД С 01 ЯНВАРЯ ПО 31 ДЕКАБРЯ 2015 ГОДА**

Аудиторское заключение

*Акционерам
Открытого акционерного общества
«Гжельский кирпичный завод»*

Сведения об аудируемом лице

Полное наименование	Открытое акционерное общество «Гжельский кирпичный завод»
Сокращенное наименование	ОАО «Гжельский кирпичный завод»
Государственный регистрационный номер	1025005118027
Место нахождения	140165, Московская область, Раменский район, поселок Гжель, административный корпус

Сведения об аудиторе

Полное наименование	Общество с ограниченной ответственностью «Аудит-Партнеры»
Сокращенное наименование	ООО «Аудит-Партнеры»
Государственный регистрационный номер	1037739020714
Место нахождения	119034, г. Москва, Хилков переулок, д. 6
Членство в саморегулируемой организации аудиторов	Некоммерческое партнерство «Российская Коллегия аудиторов»
Номер в реестре аудиторов и аудиторских организаций саморегулируемой организации аудиторов	10305001855

Мы провели аудит прилагаемой бухгалтерской отчетности Открытого акционерного общества «Гжельский кирпичный завод», состоящей из бухгалтерского баланса по состоянию на 31 декабря 2015 года, отчета о финансовых результатах, отчета об изменениях капитала и отчета о движении денежных средств за 2015 год, пояснений к бухгалтерскому балансу и отчету о финансовых результатах за 2015 год.

Ответственность аудируемого лица за бухгалтерскую отчетность

Руководство Открытого акционерного общества «Гжельский кирпичный завод» несет ответственность за составление и достоверность указанной бухгалтерской отчетности в соответствии с российскими правилами составления бухгалтерской отчетности и за систему внутреннего контроля, необходимую для составления бухгалтерской отчетности, не содержащей существенных искажений вследствие недобросовестных действий или ошибок.

Ответственность аудитора

Наша ответственность заключается в выражении мнения о достоверности бухгалтерской отчетности на основе проведенного нами аудита. Мы проводили аудит в соответствии с федеральными стандартами аудиторской деятельности. Данные стандарты требуют соблюдения применимых этических норм, а также планирования и проведения аудита таким образом, чтобы получить достаточную уверенность в том, что бухгалтерская отчетность не содержит существенных искажений.

Аудит включал проведение аудиторских процедур, направленных на получение аудиторских доказательств, подтверждающих числовые показатели в бухгалтерской отчетности и раскрытие в ней информации. Выбор аудиторских процедур является предметом нашего суждения, которое основывается на оценке риска существенных искажений, допущенных вследствие недобросовестных действий или ошибок. В процессе оценки данного риска нами рассмотрена система внутреннего контроля, обеспечивающая составление и достоверность бухгалтерской отчетности, с целью выбора соответствующих аудиторских процедур, но не с целью выражения мнения об эффективности системы внутреннего контроля.

Аудит также включал оценку надлежащего характера применяемой учетной политики и обоснованности оценочных показателей, полученных руководством аудируемого лица, а также оценку представления бухгалтерской отчетности в целом.

Мы полагаем, что полученные в ходе аудита аудиторские доказательства дают достаточные основания для выражения мнения о достоверности бухгалтерской отчетности.

Мнение

По нашему мнению, бухгалтерская отчетность отражает достоверно во всех существенных отношениях финансовое положение Открытого акционерного общества «Гжельский кирпичный завод» по состоянию на 31 декабря 2015 года, результаты его финансово-хозяйственной деятельности и движение денежных средств за 2015 год в соответствии с российскими правилами составления бухгалтерской отчетности.

Важные обстоятельства

Не изменяя мнения о достоверности бухгалтерской (финансовой) отчетности, обращаем внимание на следующую информацию: по состоянию на 31.12.2013, 31.12.2014, 31.12.2015 величина чистых активов Открытого акционерного общества «Гжельский кирпичный завод» составляет отрицательную величину. Данное

обстоятельство вызывает сомнение в применимости допущения непрерывности деятельности Открытого акционерного общества «Гжельский кирпичный завод».

**Генеральный директор
ООО «Аудит-Партнеры»**

аттестат в области общего аудита № КД 001194, решение ЦАЛАК Минфина РФ от 31.10.1996, протокол № 37. С 06.11.2002 продлен на неограниченный срок

01 апреля 2016 года



Л.А. Назарова